



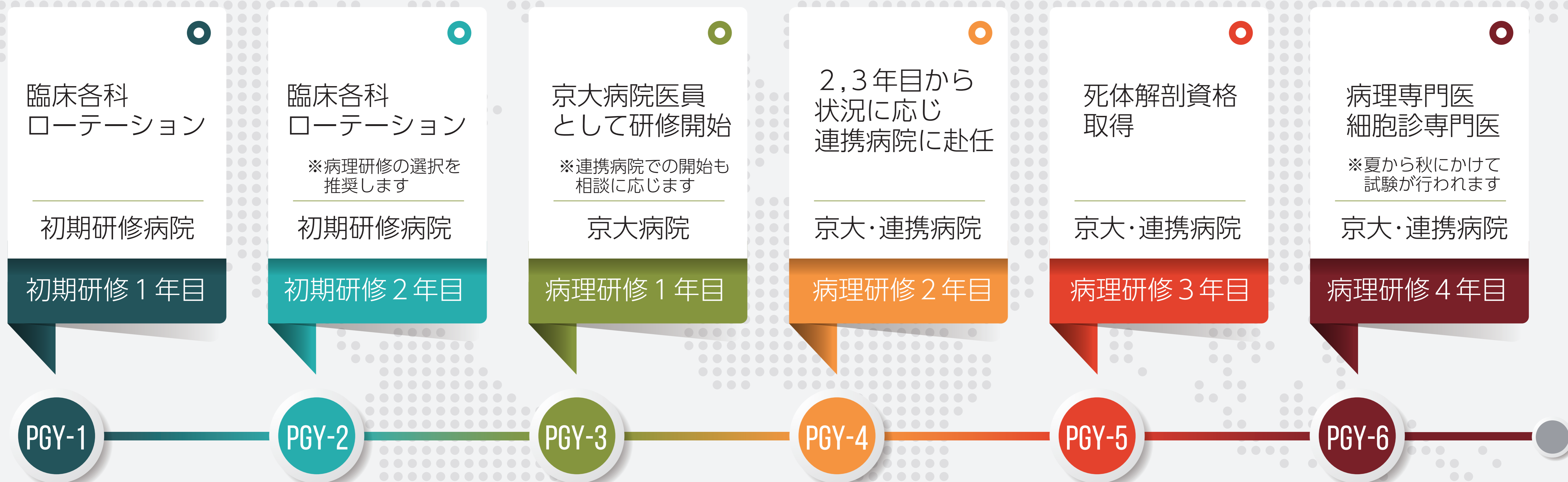
# GEARED UP TO DIAGNOSE

京大病理診断科  
ウェブサイト



## 京都大学医学部病理専門研修プログラム

### THE WAY OF PATHOLOGIST



## 連携・関連病院

- 京都**
  - 京都医療センター
  - 京都市立病院
  - 京都民医連中央病院
  - 京都桂病院
  - 宇治徳洲会病院
  - 三菱京都病院
  - 京都からすま病院
  - 新京都市南病院
  - 洛和会音羽病院
- 滋賀**
  - 大津赤十字病院
  - 市立長浜病院
  - 滋賀県立総合病院
  - 高島市民病院
- 兵庫**
  - 公立豊岡病院
  - 兵庫県立尼崎総合医療センター
  - 西神戸医療センター
  - 神戸市立医療センター西市民病院
  - 姫路医療センター
- 大阪**
  - 大阪赤十字病院
  - 北野病院
  - 関西電力病院
  - 済生会茨木病院
  - 済生会野江病院
  - 高槻赤十字病院
  - 枚方公済病院
- 奈良・和歌山**
  - 天理よろづ相談所病院
  - 日本赤十字和歌山医療センター
- 静岡県**
  - 市立島田市民病院

### 症例

Common disease から  
移植病理・稀少例まで広く  
経験可能です。  
解剖資格・専門医取得の際  
ネックとなりがちな剖検も  
十分な数を確保できます。

### 合格実績

病理専門医試験の合格率は  
例年 80% 程度です。  
2018 年までに当科で研修  
した**全員**が合格しています。

### 待遇

医員としての給与に加え、  
月数回の院外診療応援に  
よる収入があります。  
当直・待機は**ありません**。  
出張費・書籍費の補助も  
行っています。

### 指導体制

それぞれの専門領域を持つ  
経験豊かな教官が指導します。  
最終的にサブスペシャリティ  
を持ち、自ら発信できる領域  
を持つことを目標とします。

## 病理研修医の一日

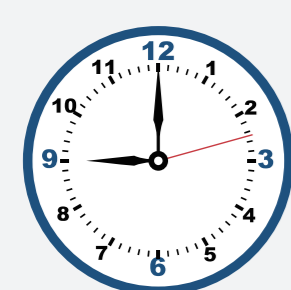
京大病院・平日・切出当番の場合



8:00 ごろ  
出勤



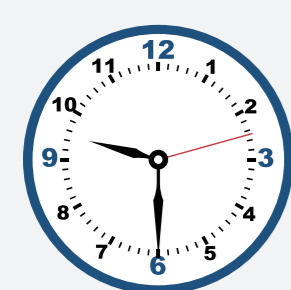
午後・下書き  
できあがった標本について  
一人で検鏡し下書きします。



9:00 - 朝の会  
教育・難解症例を全員で  
検討したり、連絡事項の  
周知を行います。




19:30 ごろ  
帰宅



午前中・サインアウト  
前日の下書き症例について  
教官に指導を受けます。



午前中・切り出し  
サインアウト終了後、  
切り出しを行います。  
その後適宜昼休憩をとります。



深夜・休日祝日の  
時間外勤務は禁止です



医員のまま大学院に進学することはできますか？  
医学研究科の規定により兼任はできません。  
研修開始時・途中での大学院進学は要相談です。  
臨床研究は医員の立場でも可能です。



個人的な理由で研修を一時休止することは可能ですか？  
妊娠出産、育児、配偶者の異動や病気など、  
随時対応可能です。予めご相談ください。



毎年どれくらい入局していますか？  
ほぼコンスタントに 2-5 人 / 年入っています。  
2010 年以降の男女比はほぼ 1:1 です。  
京大以外の出身者が半数近くを占めています。